

## JOHAN BÉLA ORSZÁGOS EPIDEMIOLÓGIAI KÖZPONT

# Epinfo

HIV/AIDS	321
Szakmai tájékoztatás Az országos tisztifőorvos felhívása	325
Szerkesztőségi tájékoztatás <b>Epinfo</b> az interneten	326
Fertőző betegségek adatai	326
Aerobiológiai jelentés	330

Epidemiológiai Információs Hetilap

### HAZAI INFORMÁCIÓ

#### HIV/AIDS - MAGYARORSZÁG, 2001. JÚNIUS 30.

A nyilvántartott HIV-fertőzött személyek nemenkénti megoszlása a verifikálás éve szerint

Év	Férfi	Nő	Anonym	Összesen
1985	14	2	0	16
1986	65	4	0	69
1987	50	4	0	54
1988	24	5	0	29
1989	30	2	4	36
1990	39	0	1	40
1991 <sup>+</sup>	43	6	6	55
1992 <sup>+</sup>	44	3	15	62
1993 <sup>+</sup>	35	7	14	56
1994 <sup>+</sup>	38	4	23	65
1995	52	4	25	81
1996 <sup>+</sup>	38	11	13	62
1997 <sup>+</sup>	49	11	12	72
1998 <sup>+</sup>	58	16	0	74
1999 <sup>+</sup>	51	11	0	62
2000 <sup>+</sup>	37	10	0	47
2001. II. n. év	19	11	0	30
<b>Összesen</b>	<b>686</b>	<b>111</b>	<b>113</b>	<b>910</b>

<sup>+</sup> Korrigált adatok

**A bejelentett AIDS betegek megoszlása  
a megbetegedés éve és nemek szerint**

<b>Év*</b>	<b>Férfi</b>	<b>Nő</b>	<b>Összesen</b>
1986	1	0	1
1987	6	1	7
1988	9	0	9
1989	15	0	15
1990	17	2	19
1991 <sup>+</sup>	29	1	30
1992	31	2	33
1993 <sup>+</sup>	28	4	32
1994	22	1	23
1995	28	3	31
1996 <sup>+</sup>	41	5	46
1997	25	6	31
1998 <sup>+</sup>	32	4	36
1999	35	2	37
2000	25	2	27
2001. II. n. év	5	2	7
<b>Összesen</b>	<b>349</b>	<b>35</b>	<b>384</b>

Év\*= az AIDS diagnózis felállításának éve

+Korrigált adatok

**AIDS okozta halálozások évenként,  
nemenkénti megoszlásban**

<b>Év*</b>	<b>Férfi</b>	<b>Nő</b>	<b>Összesen</b>
1987	2	1	3
1988	8	0	8
1989	10	0	10
1990	6	1	7
1991	16	2	18
1992	16	0	16
1993	23	1	24
1994	34	0	34
1995	12	1	13
1996 <sup>+</sup>	23	2	25
1997	22	3	25
1998 <sup>+</sup>	20	0	20
1999	11	0	11
2000	10	5	15
2001. II. n. év	2	0	2
<b>Összesen</b>	<b>215</b>	<b>16</b>	<b>231</b>

Év\*= a halálozás éve

+ Korrigált adatok

## Az AIDS betegek rizikócsoportok szerinti megoszlása

Év*	R i z i k ó c s o p o r t o k								
	Homo/ biszexuális	Heteroszexuális	Hemofiliás	Transzfúziós recipiens	Intravénás kábitószerélvező	Nosocomialis	Maternalis	Ismeretlen	Összesen
1986	0	0	0	1	0	0	0	0	1
1987	5	1	0	1	0	0	0	0	7
1988	7	0	0	2	0	0	0	0	9
1989	11	0	3	0	0	0	0	1	15
1990	10	2	4	3	0	0	0	0	19
1991	22	2	2	1 <sup>+</sup>	1 <sup>**</sup>	1	0	1	30 <sup>+</sup>
1992	25	2	3	1	0	0	0	2	33
1993	24	4	1	0	0	1 <sup>+</sup>	1	1	32 <sup>+</sup>
1994	15	4	2	1	0	0	0	1	23
1995	25	3	1	0	0	0	0	2	31
1996	36 <sup>+</sup>	4	2	2	0	0	0	2	46 <sup>+</sup>
1997	22	7	0	0	0	1	0	1	31
1998	24	9	0	0	0	0	0	3 <sup>+</sup>	36 <sup>+</sup>
1999	26	3	1	0	1	1	1	4	37
2000	18	6	1	0	0	0	0	2	27
2001. II. n. év	5	2	0	0	0	0	0	0	7
<b>Együtt</b>	<b>275</b>	<b>49</b>	<b>20</b>	<b>12</b>	<b>2</b>	<b>4<sup>**</sup></b>	<b>2</b>	<b>20</b>	<b>384</b>

Év\*= az AIDS megbetegedés éve

\*\*Importált esetek

+ Korrigált adatok

## Az AIDS-ben meghaltak rizikócsoportok szerinti megoszlása

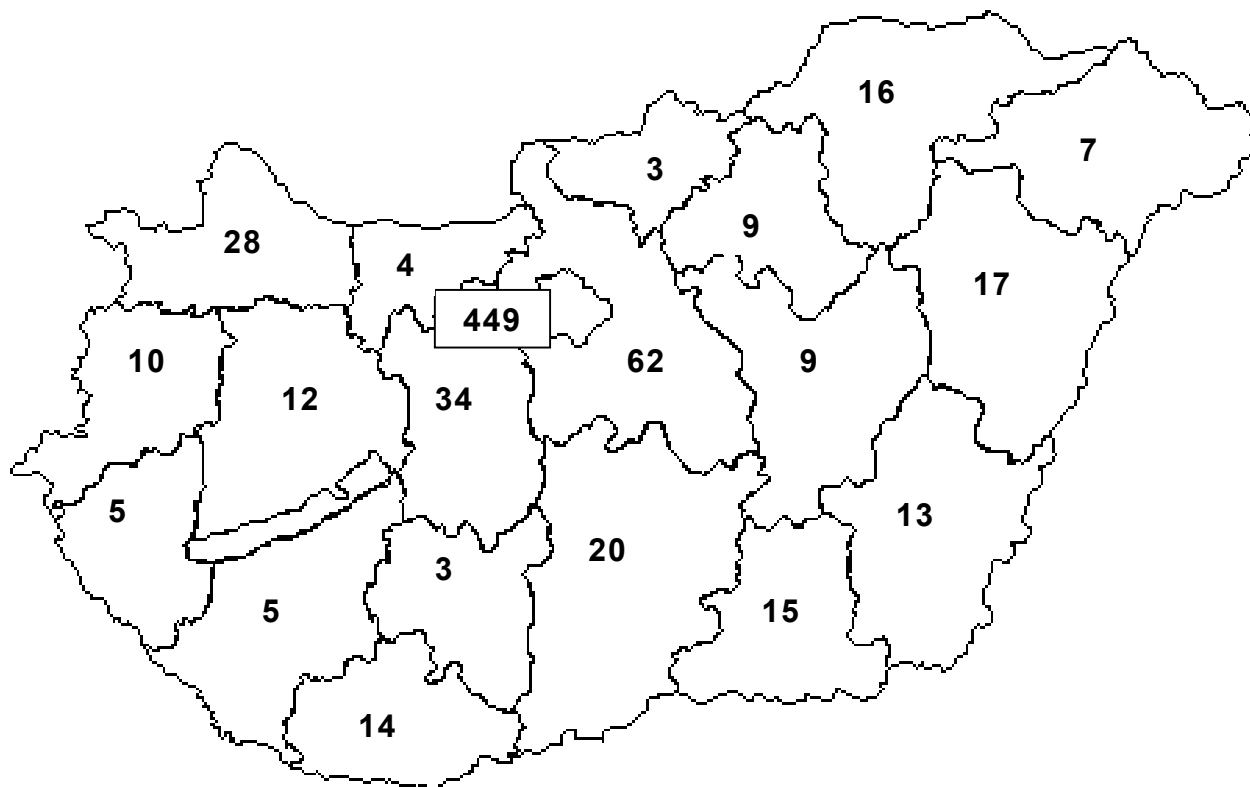
Év*	R i z i k ó c s o p o r t o k								Összesen
	Homo/ biszexuális	Heteroszexuális	Hemofiliás	Transzfúziós recipiens	Intravénás kábitószerelevő	Nosocomialis	Maternalis	Ismeretlen	
1987	1	1	0	1	0	0	0	0	3
1988	5	0	0	3	0	0	0	0	8
1989	7	0	2	0	0	0	0	1	10
1990	3	1	2	1	0	0	0	0	7
1991	11	2	1	1	1	1	0	1	18
1992	13	1	1	0	0	0	0	1	16
1993	20	1	1	1	0	0	0	1	24
1994	28	1	2	2	0	0	1	0	34
1995	12	1	0	0	0	0	0	0	13
1996	19 <sup>+</sup>	2	3	0	0	0	0	1	25 <sup>+</sup>
1997	21	3	0	0	0	0	0	1	25
1998	16	0	1	0	0	1	0	2 <sup>+</sup>	20 <sup>+</sup>
1999	10	0	0	0	0	0	0	1	11
2000	8	4	0	1	0	0	0	2	15
2001. II. n. év	2	0	0	0	0	0	0	0	2
<b>Együtt</b>	<b>176</b>	<b>17</b>	<b>13</b>	<b>10</b>	<b>1**</b>	<b>2**</b>	<b>1</b>	<b>11</b>	<b>231</b>

Év\* = a halálozás éve

\*\*Importált esetek

+ Korrigált adatok

## A nyilvántartott HIV-pozitív magyar és külföldi személyek\* területenkénti megoszlása



\*A térkép nem tartalmazza az anonym és az ismeretlen lakóhelyű HIV-pozitív személyeket.

### SZAKMAI TÁJÉKOZTATÁS

**(Az országos tisztifőorvos figyelemfelhívó közleménye az ÁNTSZ fővárosi és megyei intézeteinek vezetői részére)**

Tisztelt Tisztifőorvos Úr!

Tisztelt Tisztifőorvos Asszony!

A Magyar Posta Rt. főorvosától folyó év április 25-én érkezett tájékoztatás szerint, ha csökkenő mértékben is, de továbbra is előfordul, hogy szabálytalanul, fertőzésveszélyesen csomagolt laboratóriumi vizsgálati anyagok kerülnek postai feladásra. A főorvos úr állásfoglalásomat kérte arról is, hogy ha a legnagyobb gondosság mellett mégis előfordulna a feladott vizsgálati anyag csomagolásának sérülése, és így adott esetben a vizsgálati anyag szennyezné a környezetében szállított küldeményeket, a posta munkatársai igénybe vehetik-e az ÁNTSZ területileg illetékes intézetének segítségét?

Kérem, hogy Tisztifőorvos Asszony/Úr ismételten hívja fel minden vizsgálati anyagot feladó egészségügyi szolgáltatónak és személynek a figyelmét, hogy vizsgálati anyagot – akár postán, akár küldönc útján történik a szállítás – csak a WHO/EMC/97. 3. irányelvek és a 4/1967. (IX. 24.) KPM-ÁH. számú rendelet figyelembe vételével, **háromszoros csomagolásrendszer** alkalmazásával továbbítsanak.

A felsorolt előírások esetleges megszegése esetén, vagy a vizsgálati anyagok bármely egyéb körülmény miatt bekövetkezett sérülésére vonatkozó bejelentést követően kérem, hogy az ÁNTSZ területileg illetékes városi/kerületi intézetének vezetője gondoskodjon az ügy kivizsgálásáról, illetve a szükséges intézkedések megtételéről.

Dr. Pintér Alán mb. országos tisztifőorvos

## SZERKESZTŐSÉGI KÖZLEMÉNY

### EPINFO AZ INTERNETEN

2001. májusa óta az **Epinfo** egyes próbaszámait folyamatosan, ill. az ez évben már megjelent számok januárig visszamenőleg elérhetők az internet [www.antsz.hu/oek](http://www.antsz.hu/oek) címén is. A szerkesztőség tervei szerint 2001. augusztus 1-jétől minden héten, a hetilap nyomtatott formája postázásának napján az aktuális szám elektronikus verziója megjelenik a „Johan Béla” Országos Epidemiológiai Központ honlapján.

Az OEK honlapján az **Epinfo** régebbi különszámait (a védőoltásokról, a veszettség-fertőzésre gyanús sérülésekről, az invazív meningococcus fertőzésről szóló módszertani levelek) mellett a legújabb különszámok (a tetvességről, a művese-állomások infekciókontrolljáról szóló módszertani levelek) is megtalálhatók. Ezekon kívül **Aktuális közlemények** és **Továbbképzés** rovat segíti a szakmai érdeklődők gyors tájékozódását.

## A HAZAI JÁRVÁNYÜGYI HELYZET ÁLTALÁNOS JELLEMZÉSE

A **2001. július 23-29. közötti** időszakban bejelentett heveny fertőző megbetegedések alapján az ország járványügyi helyzete az alábbiakban foglalható össze:

A gyakoribb **enterális bakteriális fertőző megbetegedések** közül csak a **campylobacteriosis** bejelentések száma emelkedett kismértékben az előző heti-hez képest, az esetszám mérsékelten meghaladta az előző év azonos hetében regisztráltat. A salmonellosis és a dysenteria járványügyi helyzete az 1995-99. évekhez viszonyítva kedvezően alakult, a salmonellosis megbetegedések száma mindössze harmada volt a mediánnak.

Az **enteritis infectiosa** esetek száma nem változott lényegesen a 29. hetihez képest, de több bejelentés érkezett, mint az előző év azonos hetében. A legtöbb megbetegedést Békés és Csongrád megyében regisztrálták.

Kevesebb **hepatitis infectiosa** megbetegedés került a nyilvántartásba, mint az előző héten, a bejelentések több mint fele Bács-Kiskun és Borsod-Abaúj-Zemplén megyéből érkezett.

**A légúti terjedésű fertőző betegségek** közül a **scarlatina** bejelentések száma a 29. hetinek másfélszeresére emelkedett, de a betegség járványügyi helyzete nem volt kedvezőtlenebb, mint a korábbi évek hasonló időszakában. A **varicella** előfordulása nem változott lényegesen az előző hetihez képest, de a bejelentések száma közel duplája volt az előző év azonos hetében regisztráltak.

Egy **morbilli** került a héten a nyilvántartásba: a német állampolgárságú, oltatlan 14 éves gyermek július 12-én betegedett meg, a megerősítő laboratóriumi vizsgálatok folyamatban vannak. Veszprém megyében ez év június 22. óta ez a negyedik eset, két beteg külföldi, kettő magyar állampolgár volt. Az 1-30. héten eddig 18 eset került a nyilvántartásba, szemben az előző év hasonló időszakában jelentett öt megbetegedéssel.

A héten **rubeola** és **mumpsz** bejelentés nem érkezett.

**Az idegrendszeri fertőző betegségek** csoportjában a 29. hetinél több **gennyes és serosus meningitis**, és kevesebb **encephalitis infectiosa** bejelentés érkezett. A meningitis serosa bejelentések száma magasabb volt az 1995-99. évek azonos időszakát jellemző heti és szummációs mediánnál.

Az előző hetinél harmadával kevesebb **Lyme-kór** bejelentés került a nyilvántartásba, de a heti és az év eleje óta bejelentett esetek száma meghaladta az előző év azonos időszakában regisztráltakat. A legtöbb megbetegedést Pest és Veszprém megyében, valamint a fővárosban észlelték.

Két **malária** esetet jelentettek, mindkettő Bács-Kiskun megyében fordult elő. Egy 13 éve Magyarországon élő guineai állampolgár megbetegedését két héttel megelőzően járt hazájában, ahol kemoprofilaxisként vitt gyógyszerét egy beteg családtagjának adta, így védelemmel nem rendelkezett, és **Plasmodium ovale** kórokozót akvirált. A másik beteg egy afganisztáni menekült, aki a hazájából behurcolt **Plasmodium vivax** fertőzést követően Magyarországon betegedett meg.

A héten két **Creutzfeldt-Jakob-betegség** gyanúja került a nyilvántartásba. Egy 54 éves beteg a tüneteinek jelentkezését öt héttel követően a betegség következtében meghalt, szövettani mintáinak neuropathológiai vizsgálata megkezdődött.



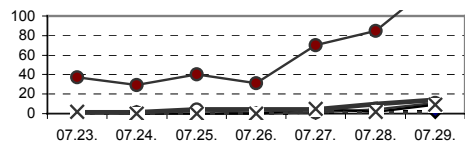




"Fodor József" Országos Közegészségügyi Központ Országos Környezetegészségügyi Intézete  
Budapest, 1097 Gyáli út 2-6. Tel/Fax: 476-1215 e-mail: farkas@oki1.joboki.hu

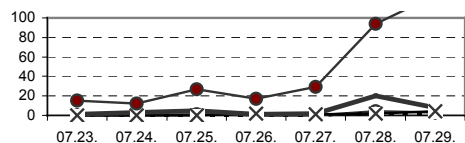
## Az ÁNTSZ Aerobiológiai Hálózatának jelentése 2001. 30. hét

### Budapest-OKI



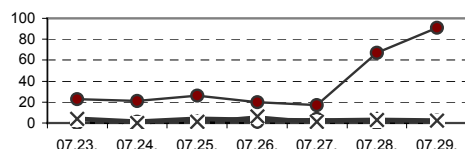
Dátum	Ambr	Arte	Chen	Plan	Poac	Urti	Alt	Cla
07.23.	0	1	2	2	1	37	**	****
07.24.	1	1	0	0	1	29	*	**
07.25.	0	4	0	0	4	40	****	***
07.26.	0	0	0	0	4	31	****	***
07.27.	1	1	5	2	4	70	***	***
07.28.	2	4	2	1	10	85	****	***
07.29.	2	11	9	1	14	134	****	***

### Budapest-Svábhegy



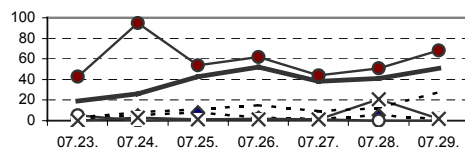
07.23.	0	0	0	1	1	15	*	***
07.24.	0	0	0	0	3	12	**	**
07.25.	0	1	0	0	5	27	****	****
07.26.	0	0	2	0	1	17	***	**
07.27.	0	0	1	0	2	29	**	***
07.28.	1	4	2	3	20	94	****	***
07.29.	3	3	4	0	8	123	****	***

### Békéscsaba



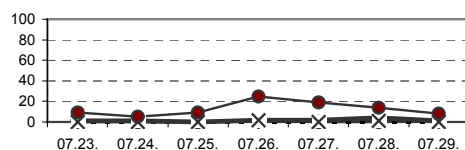
07.23.	1	0	4	0	4	23	**	**
07.24.	0	1	0	0	1	21	*	*
07.25.	1	1	1	0	4	26	****	****
07.26.	1	1	6	0	3	20	****	****
07.27.	2	4	1	0	2	17	****	***
07.28.	4	0	3	0	3	67	****	***
07.29.	0	2	2	0	2	91	****	***

### Debrecen



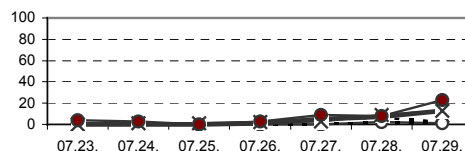
07.23.	2	5	0	3	19	43	***	**
07.24.	5	0	3	8	26	95	***	**
07.25.	8	1	1	11	43	54	**	**
07.26.	3	2	1	15	52	62	***	*
07.27.	2	1	1	9	38	44	**	*
07.28.	5	0	21	12	41	51	***	**
07.29.	2	0	2	28	51	68	**	*

### Győr



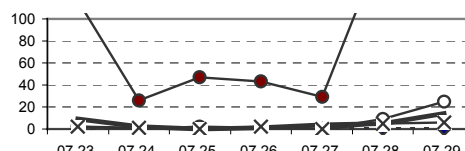
07.23.	0	2	0	0	1	9	**	***
07.24.	0	0	0	0	1	5	*	**
07.25.	0	0	0	0	0	9	*	***
07.26.	0	1	2	0	2	25	*	****
07.27.	0	0	0	0	2	19	*	****
07.28.	0	0	1	0	4	14	**	****
07.29.	0	3	0	0	1	8	**	****

### Kecskemét



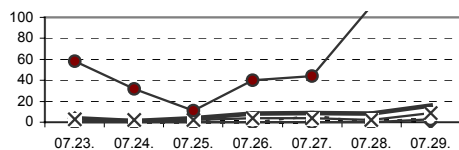
07.23.	1	0	0	0	0	4	*	*
07.24.	0	0	1	0	0	3	**	*
07.25.	0	0	1	0	0	0	*	*
07.26.	2	0	2	0	1	3	*	*
07.27.	5	0	3	0	5	9	**	*
07.28.	6	2	9	2	7	8	***	*
07.29.	3	1	13	2	13	23	***	**

### Miskolc



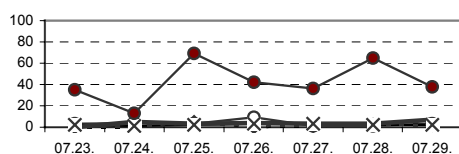
07.23.	0	2	2	0	9	117	**	*
07.24.	0	0	1	1	2	26	**	*
07.25.	0	2	0	0	0	47	*	*
07.26.	0	1	2	0	1	43	***	***
07.27.	0	0	0	0	4	29	**	**
07.28.	0	9	5	0	5	168	**	*
07.29.	0	25	6	0	14	206	***	*

## Nyíregyháza



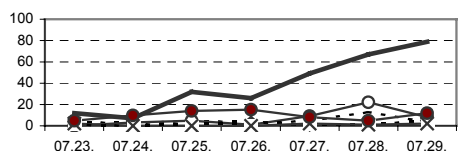
Dátum	Ambr	Arte	Chen	Plan	Poac	Urti	Alt	Cla
07.23.	4	0	3	1	4	58	**	*
07.24.	1	0	2	0	1	32	**	*
07.25.	1	0	2	0	4	11	*	*
07.26.	0	0	4	0	8	40	*	*
07.27.	0	0	4	6	9	44	**	*
07.28.	3	0	2	0	8	111	*	*
07.29.	0	3	9	4	16	207	**	*

## Pécs



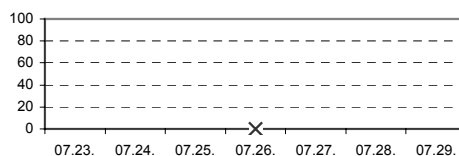
07.23.	0	3	2	0	0	35	****	*
07.24.	0	4	1	1	5	13	****	*
07.25.	5	3	2	4	3	69	****	*
07.26.	0	9	3	1	4	42	****	*
07.27.	1	1	3	2	3	36	****	**
07.28.	2	1	2	3	3	65	****	*
07.29.	2	3	2	1	7	38	****	*

## Szekszárd



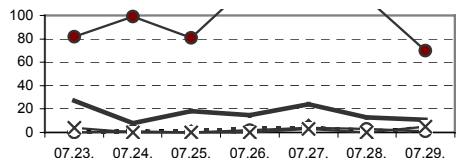
07.23.	4	0	2	1	12	5	*	***
07.24.	2	3	0	0	7	10	*	*
07.25.	5	5	0	2	32	14	*	**
07.26.	3	1	0	2	26	15	**	**
07.27.	1	9	2	5	49	8	**	***
07.28.	1	22	1	13	67	5	**	**
07.29.	5	8	2	3	79	12	**	*

## Szolnok



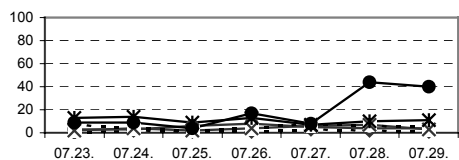
07.23.								
07.24.								
07.25.								
07.26.							nincs adat	
07.27.								
07.28.								
07.29.								

## Zalaegerszeg



07.23.	1	0	4	0	27	82	***	***
07.24.	2	1	0	0	8	99	***	**
07.25.	1	0	0	2	18	81	**	**
07.26.	0	2	0	4	15	127	**	**
07.27.	6	4	3	4	24	174	****	****
07.28.	0	3	0	3	13	115	****	***
07.29.	5	1	5	0	11	70	****	***

## Szeged - SZTE adatai



07.23.	0	3	2	7	13	9		
07.24.	2	3	4	4	14	9		
07.25.	1	6	2	2	9	4		
07.26.	1	8	4	4	13	17		
07.27.	3	5	6	8	7	8		
07.28.	2	4	7	6	10	44		
07.29.	1	4	3	5	11	40		

---◆--- Ambr —○— Arte —x— Chen ..... Plan ——— Poac —●— Urti

A héten várható kánikula kedvez a félsivatagos vidékekről származó parlagfű intenzív növekedésének. Virágait ugyan még kevés növény bontotta ki, ezért pollenszáma még alacsony szintű. A léghő virágpor tartalma a hét végére a déli országrészekben átlépheti a közepes határértéket. A virágzó tövek kézi gyomlálása nem javasolt, de még nem késő a ki nem nyílt egyedektől mentesíteni a házunk táját. A többi virágzó növény, a csalán (Urtica), az útifű (Plantago), a libatopfélék (Chenopodiaceae), a pászitfűfélék (Poaceae) pollenszórása közepes szintű, allergiás tünetet ritkán vált ki. A léghőben szálló gombaelemek közül viszont az igen erős allergén Alténaria mennyisége nagyon magas a déli országrészben, Győrött és a fővárosban.

***Az Epidemiológiai Információs Hetilap (Épinfo) a „Johan Béla” Országos Epidemiológiai Központ (OEK) kiadványa.***

A kiadványban szereplő közlemények szakmai egyeztetést követően jelennek meg, ennek megfelelően az országos jellegű összeállítások, illetve a szerkesztőségi megjegyzésben foglaltak az Országos Epidemiológiai Központ és az országos tisztifőorvos szakmai véleményét és javasolt gyakorlatát tartalmazzák.

*A kiadványt a „Johan Béla” Országos Közegészségügyi Intézet és a Centers for Disease Control and Prevention (CDC) a Magyar-Amerikai Közös Alapnál elnyert pályázat által biztosított együttműködés révén fejlesztették ki.*

Az **Épinfo** minden héten pénteken kerül postázásra és az Internetre.

**Internet cím: [www.antsz.hu/oek](http://www.antsz.hu/oek)**

A kiadvánnyal kapcsolatos észrevételekkel, közlési szándékkal szíveskedjék az **Épinfo** főszerkesztőjéhez fordulni:

**„Johan Béla” Országos Epidemiológiai Központ**

**1966 Budapest, Pf. 64., Telefon: 215-8027, 476-1383, 476-1224**

**Telefax: 476-1223**

A heti kiadványban szereplő anyagok szabadon másolhatók és felhasználhatók, azonban a kiadvány forrásként való használatánál arra hivatkozni kell.

**mb. Országos Tisztifőorvos  
Dr. Pintér Alán**

**Épinfo szerkesztősége**

**Alapító főszerkesztő:**

Dr. Straub Ilona

**Főszerkesztő:** Dr. Melles Márta

**Szerkesztők:**

Dr. Csohán Ágnes

Dr. Krisztalovics Katalin

Dr. Böröcz Karolina

**Technikai szerkesztők:**

Lendvai Gyuláné

Kissné Sponga Zsuzsa

**Nyomda vezetője:**

Vizinger Ferenc

**ISSN 1419-757X**